


INSTALAR SOFTWARE LIBROFFICE NO TEU COMPUTADOR



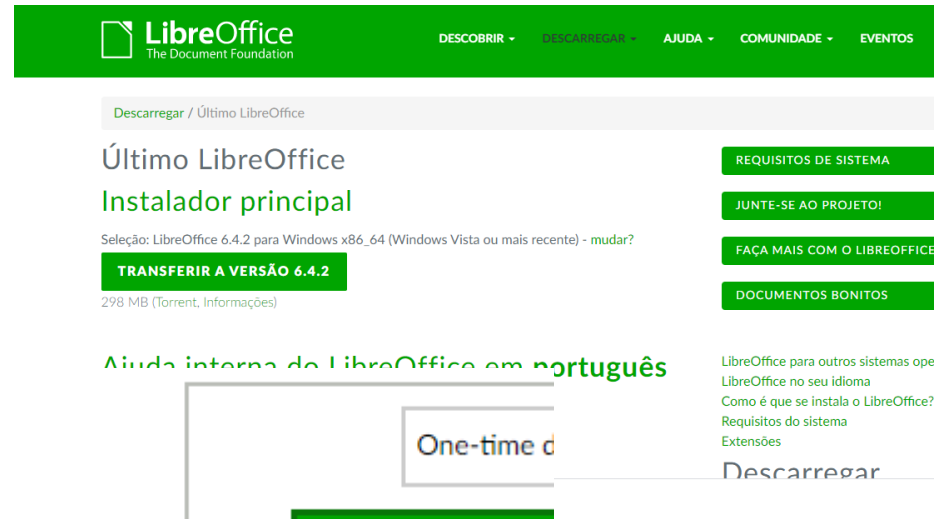
Conjunto de aplicações GRATUITAS para tratamento de texto , apresentações eletrónicas, folhas de cálculo, ilustrações e bases de dados.

Pesquisar no Google por libreoffice para aceder a <https://pt.libreoffice.org/>

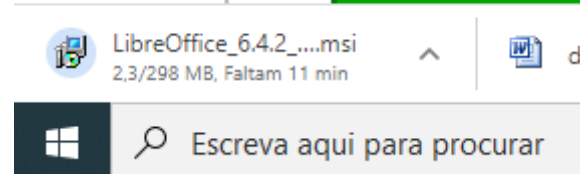
TRANSFERIR AGORA

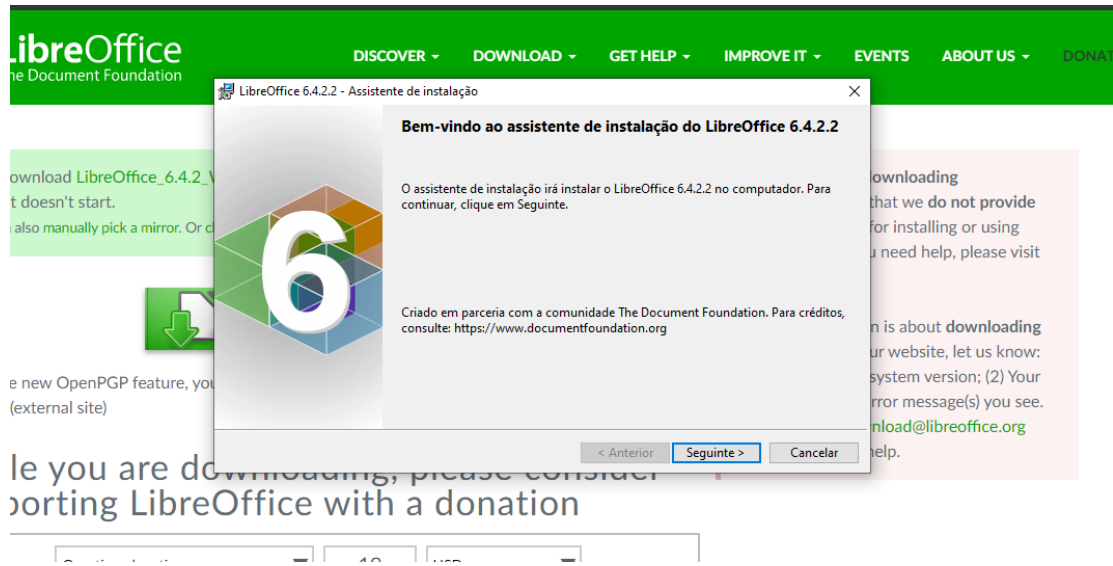


TRANSFERIR A VERSÃO 6.4.2




Quando terminar, clicar para instalar






Seguinte – Típica – Criar um atalho – Instalar – Terminar





LibreOffice

Ficheiro Ferramentas Ajuda


 Abrir ficheiro


 Ficheiros remotos


 Ficheiros recentes


 Modelos


Criar:


 Documento do Writer

 Folha de cálculo do Calc

 Apresentação do Impress

 Desenho do Draw

 Fórmula do Math

 Base de dados do Base



Bem-vindo ao LibreOffice.

Largue aqui um documento ou utilize o painel à esquerda para criar um novo